WINBACK

Guía rápida BACK3TX Versión 4.0

MENÚ PRINICIPAL

Al iniciar la máquina, si no hay ningún accesorio conectado, aparecerá la interfaz que se muestra a continuación, con la lista de modos y sus efectos. Conecta un accesorio para ver los modos disponibles.

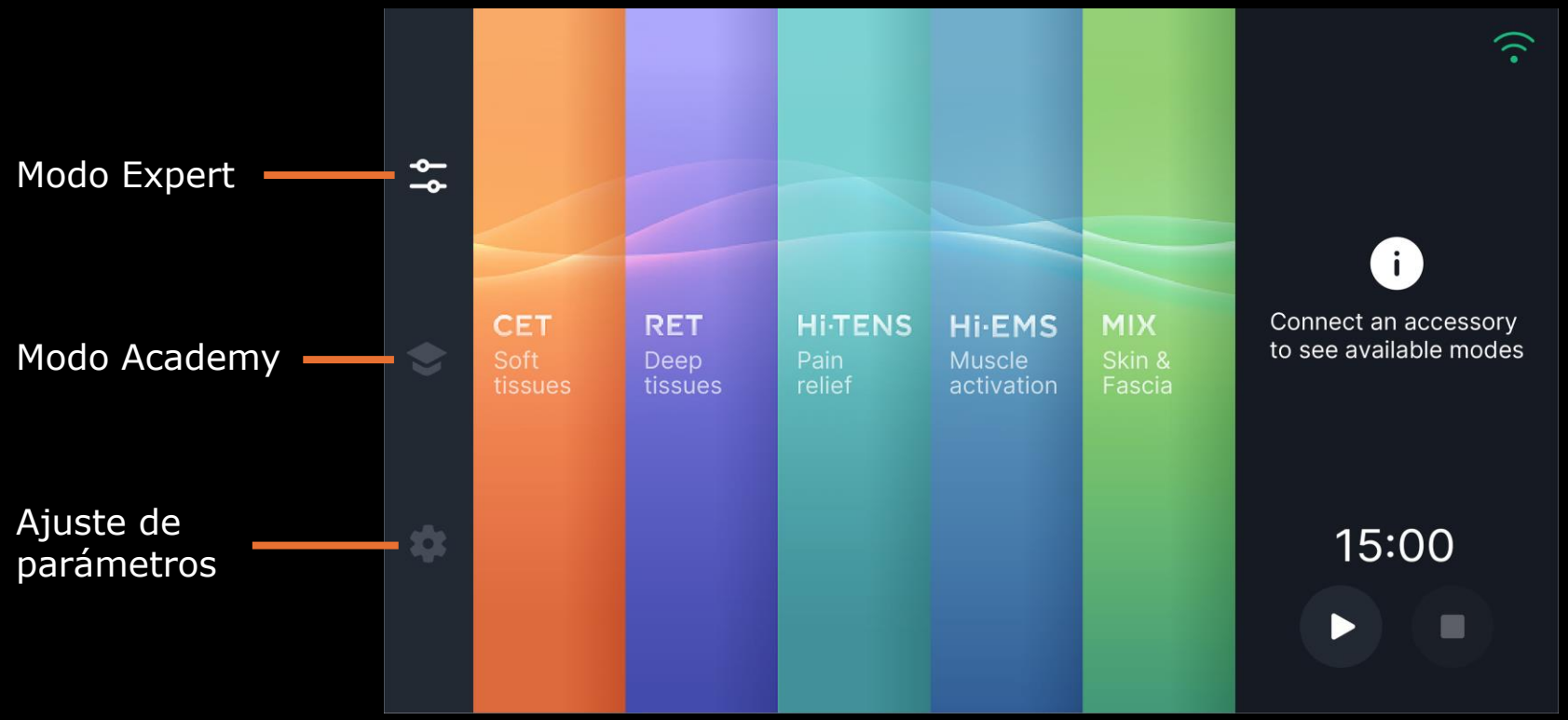

WINBACK

MENÚ DE AJUSTES

Desde el principio, puedes seleccionar el idioma de la interfaz.
Menú Configuración > Pestaña Interfaz.

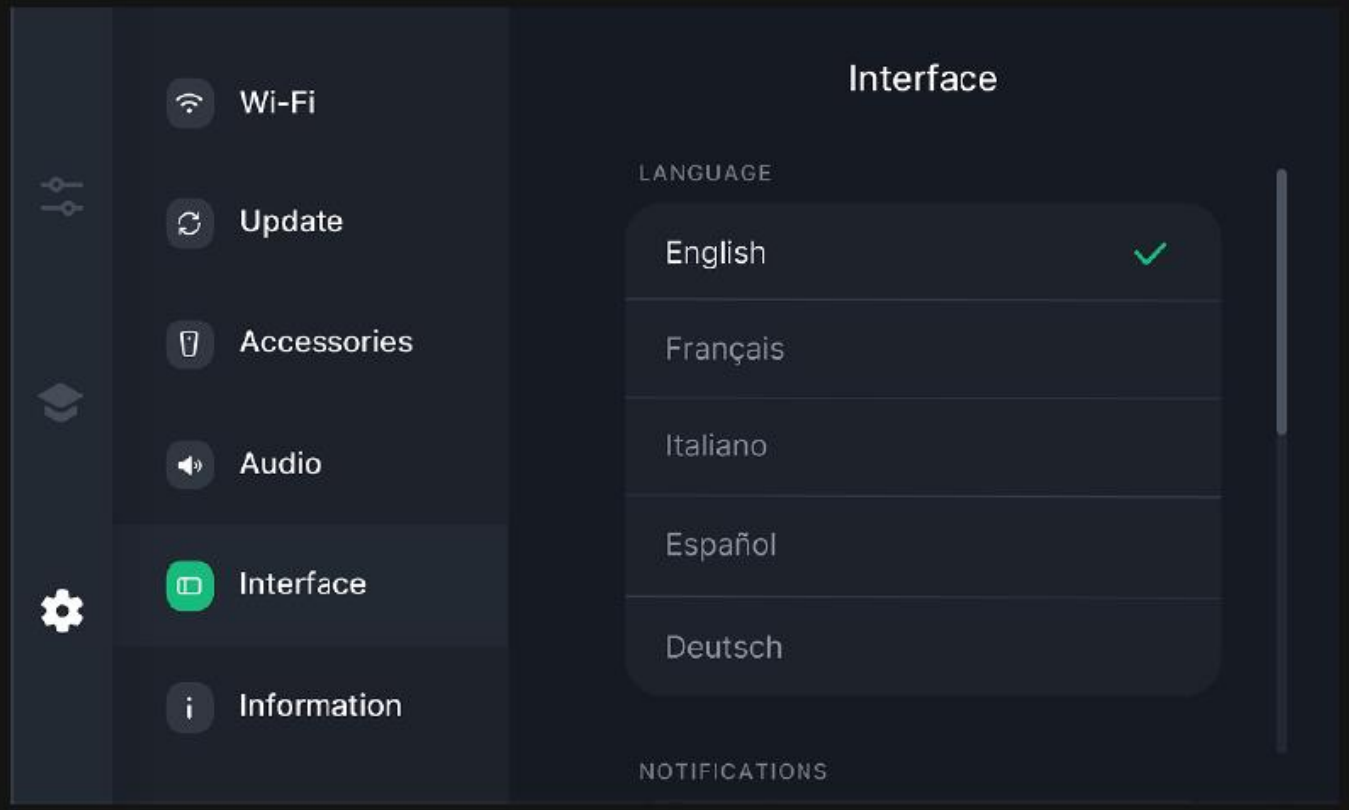

Otras funciones accesibles desde el menú de configuración:
Conexión Wi-Fi.
Actualización.
Ajuste de audio.
Calibración de accesorios.
Información de la máquina.

MODO **EXPERT**

Este modo te permite personalizar tu configuración.
Solo se muestran en pantalla los modos compatibles con el accesorio conectado.

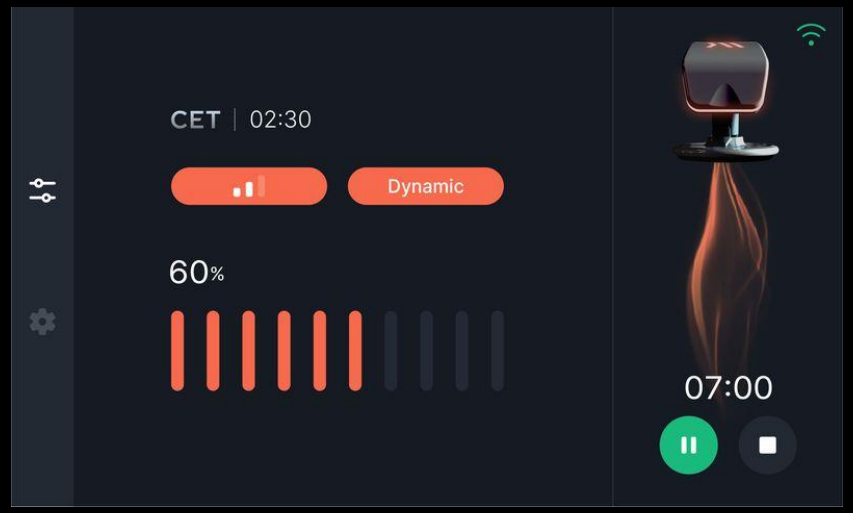

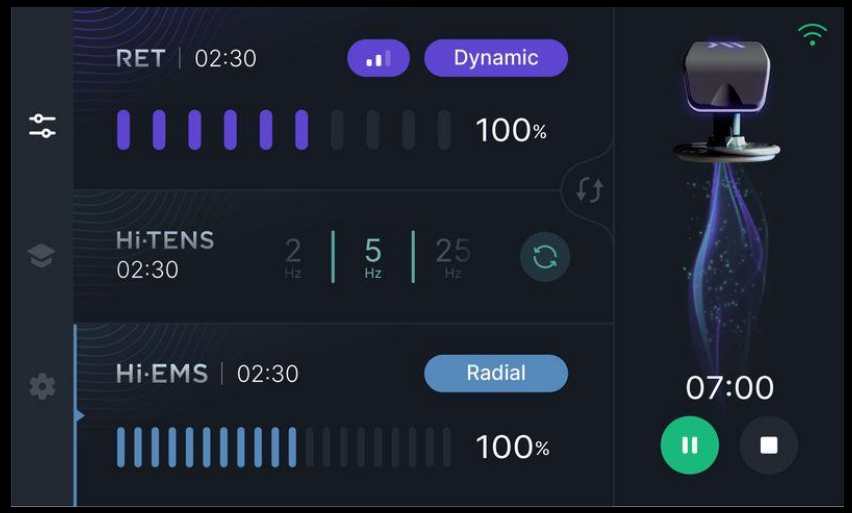

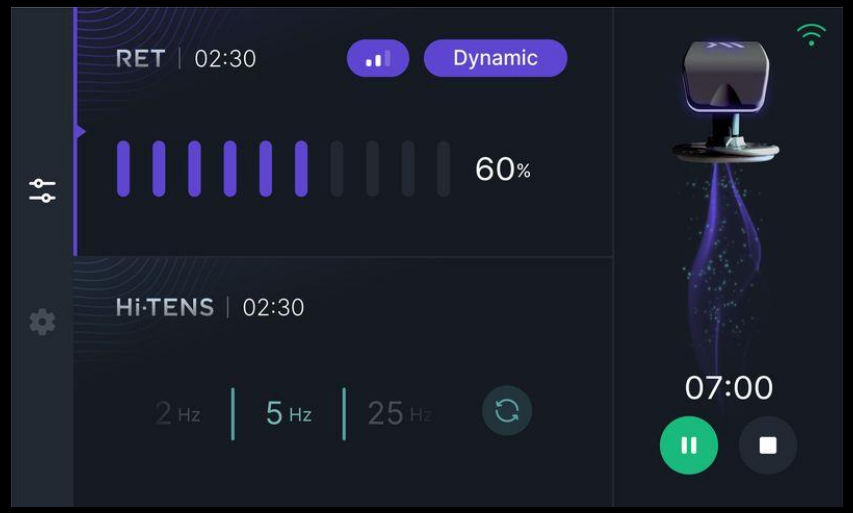

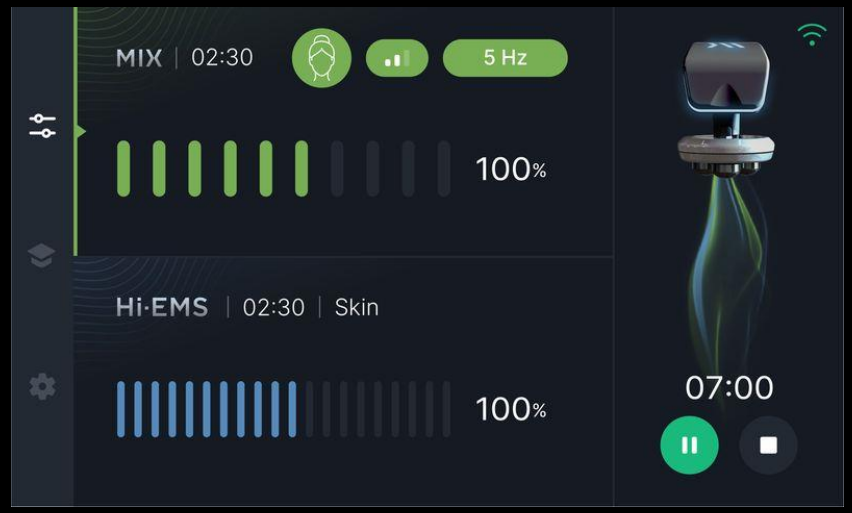

MODO **EXPERT**

Descripción general de la nueva interfaz.

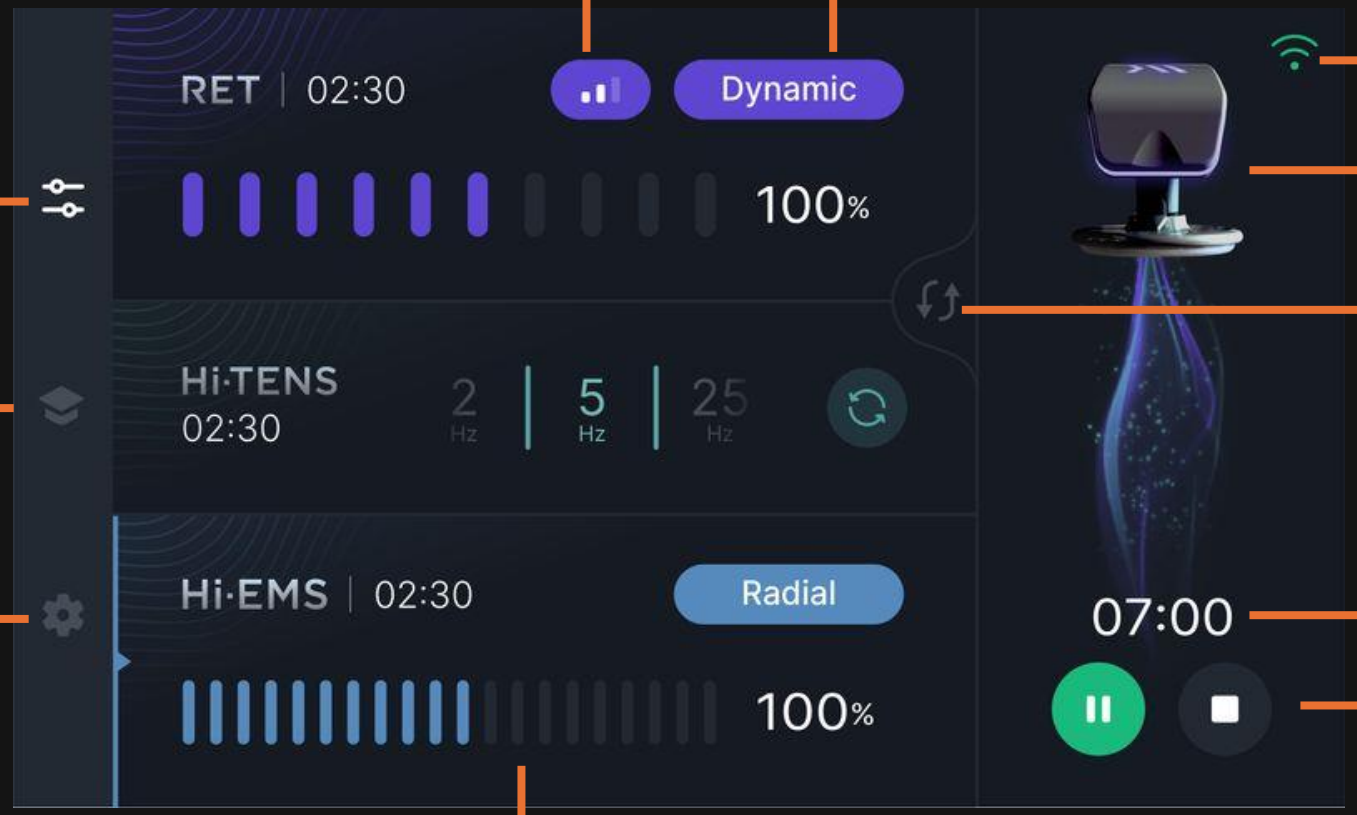

Ajuste de modulación de señal (Low/Medium/Boost)

Ajuste de frecuencia (Soft/Deep/Dynamic)

Indicador de conexión Wi-Fi

Display de accesorios

Modo SWAP

Modo Expert

ModeoAcademy

Ajuste de parámetros

Duración del tratamiento

Play / Pause / Stop

Ajuste de la intensidad de la señal

WINBACK

MODO **ACADEMY**

Selección guiada

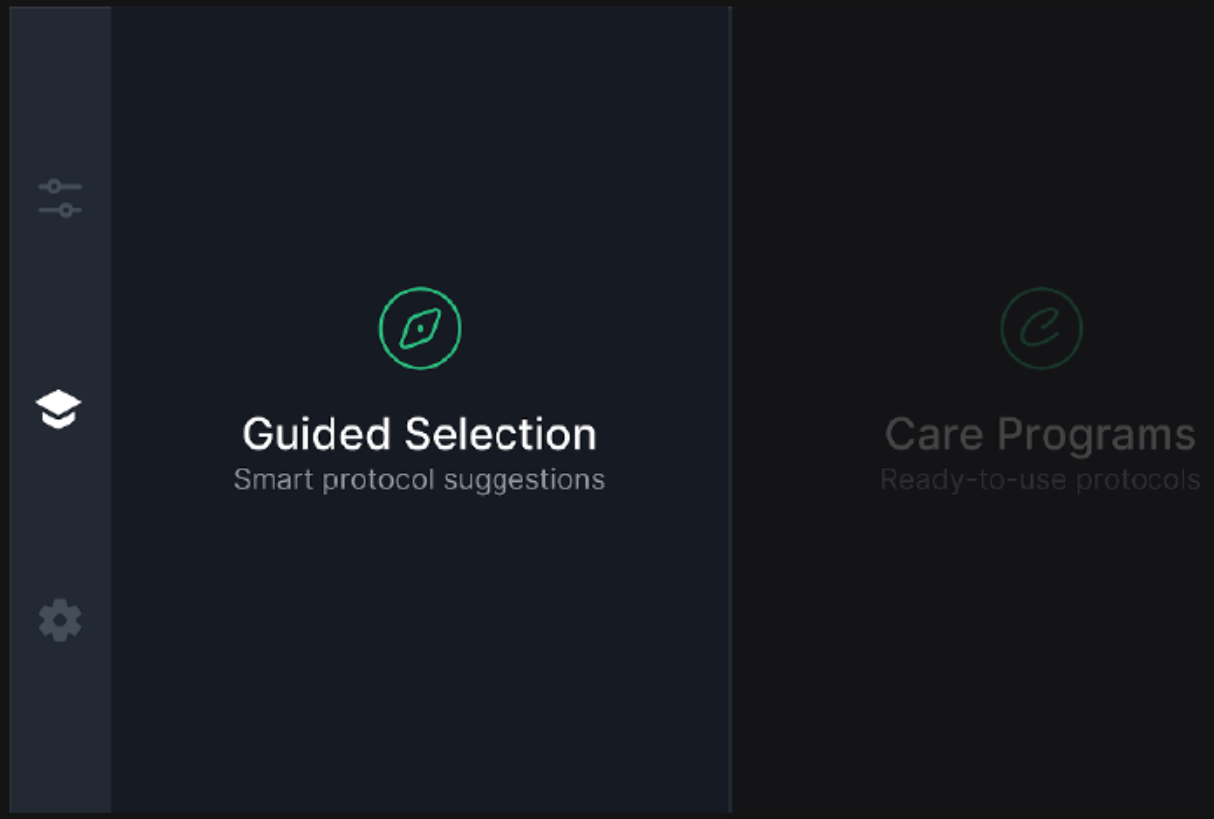

En el Modo Academy:
Puedes guiarte por protocolos terapéuticos listos para implementar. Simplemente selecciona ”Guides selection". Elegirá el tipo de tejido y la condición del paciente, y luego seleccionará el protocolo adecuado.

WINBACK

MODO **ACADEMY**

Selección guiada

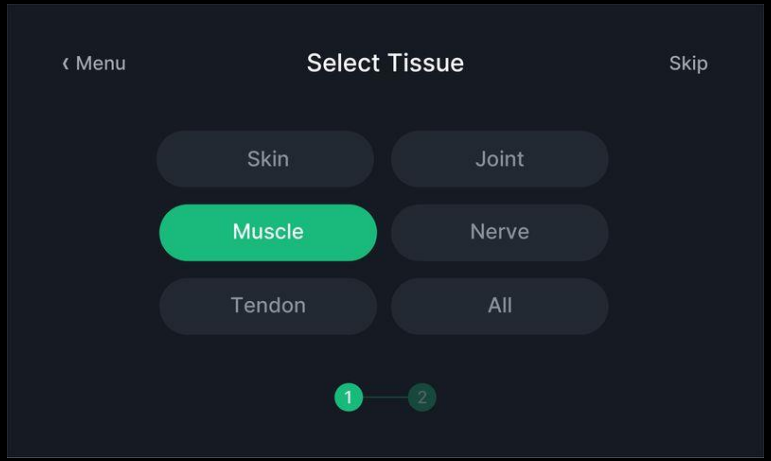

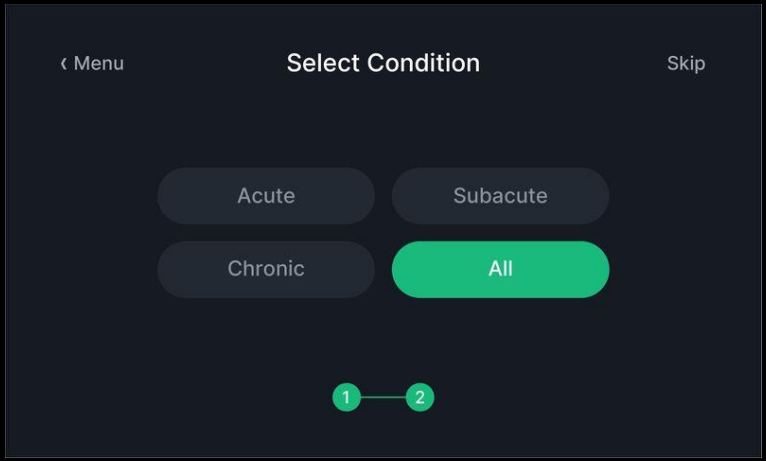

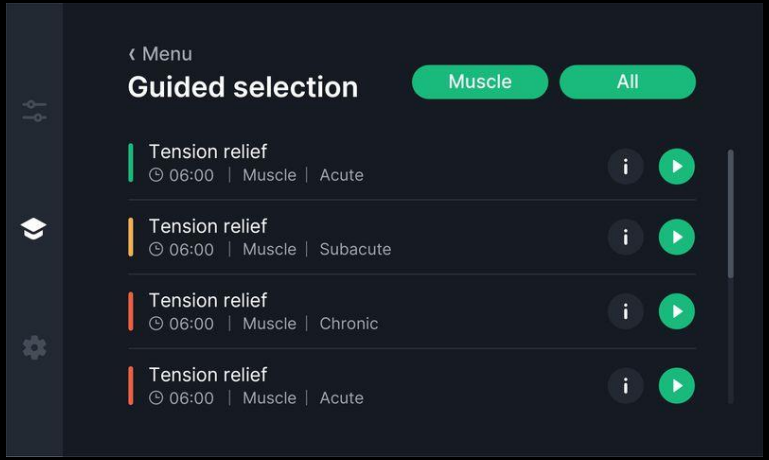

WINBACK

MODO **ACADEMY**

4 programas de manos libres

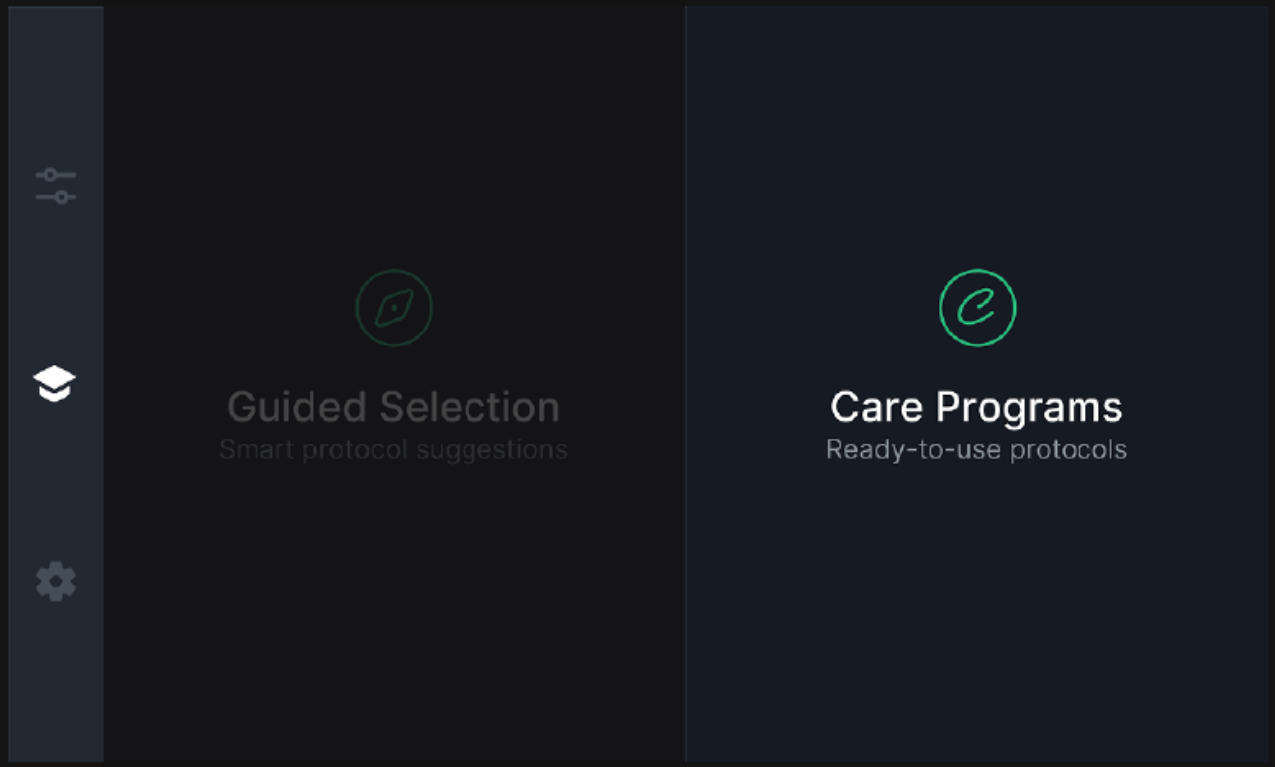

En Modo **Academy**:
Puede ejecutar 4 programas automatizados enmanos libres
Programas Care:
Painfree
Rehab
Pushback
Pelvic

MODO **ACADEMY**

4 programas de manos libres

4 programas disponibles en BACK3TX version 4.0

THERAPY

REHAB
⏱ 20 min
Activación y fortalecimiento muscular

PAINFREE
⏱ 20 min
Relajación muscular y manejo del dolor

PUSHBACK
⏱ 25 min
Acción circulatoria

WO(MEN)

PELVIC
⏱ 20 min
Alivio del dolor y descongestión

MOM+
⏱ 20 min
Recuperación posparto

SLIM+
⏱ 28 min
Reafirmante corporal

Protocolos manuales, celulitis, rostro y cuello.

SPORT



TABATA+
⏱ 20 min
Entrenamiento en intervalos de alta intensidad



RECOVER+
⏱ 20 min
Recuperación post-entrenamiento

PERF+
⏱ 20 min
Fuerza y explosividad

MUSCLEBACK+
⏱ 20 min
Longevidad muscular

FIT+
⏱ 20 min
Potencia y resistencia

WINBACK

BACK3TX progama manos libres:
El dispositivo dispone de 1 solo canal

Permite utilizar 2 placas adhesivas



BACK4 programa manos libres:
El dispositivo dispone de 2 canales

Permite utilizar 3 placas adhesivas

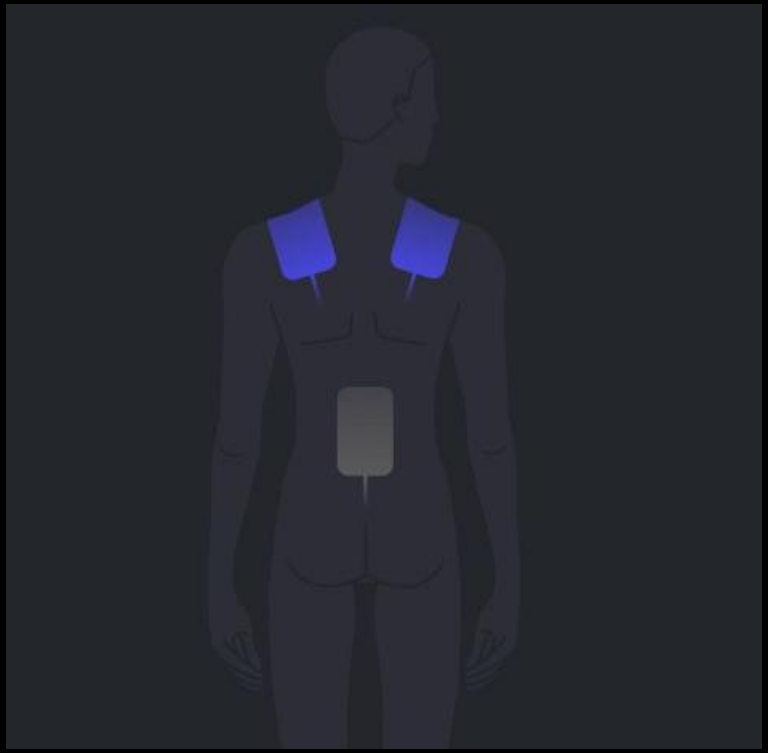

MODO **ACADEMY**

4 programas de manos libres

REHAB
⏱️ 20 min
Activación y fortalecimiento muscular

Este programa es especialmente adecuado para casos de déficit muscular tras una cirugía o lesión.
La intensidad de la estimulación muscular debe ajustarse según la fase de rehabilitación del paciente.
Nota: El uso de REHAB puede aplicarse a otras partes del cuerpo según el tipo de ejercicio de Regreso a la Actividad.
La posición de los electrodos debe ajustarse para trabajar los grupos musculares específicos.

👉 **saber más**

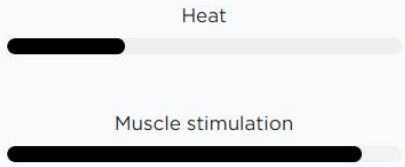

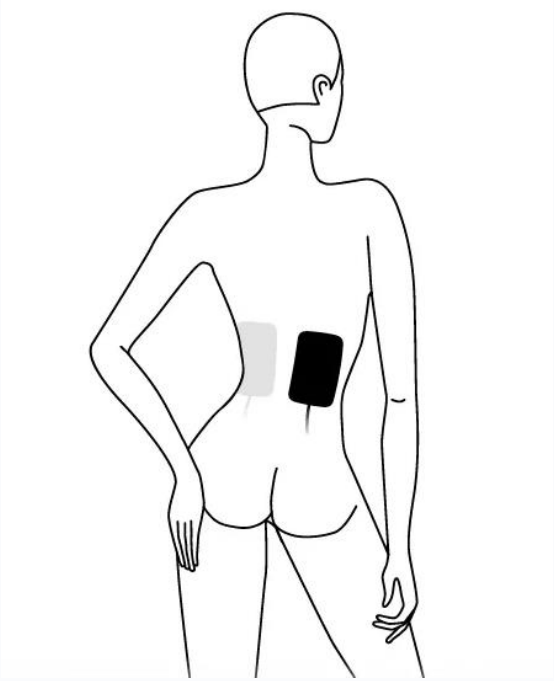

Ejemplo de configuración

WINBACK

MODO **ACADEMY**

4 programas de manos libres

PAINFREE
⏱️ 20 min
Relajación muscular y manejo del dolor

Este protocolo es adecuado para contracturas y dolor referido (puntos gatillo) y se basa en la estimulación muscular regular combinada con diatermia para lograr la relajación muscular.
Se puede utilizar con dos electrodos colocados en la zona afectada o la vía del dolor.
La intensidad de la estimulación muscular debe ajustarse según la sensibilidad del paciente para garantizar su comodidad.

👉 **saber más**

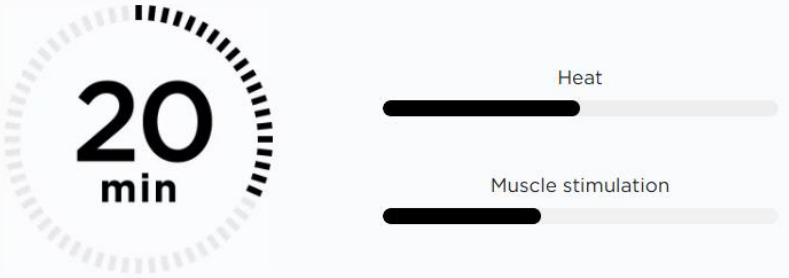

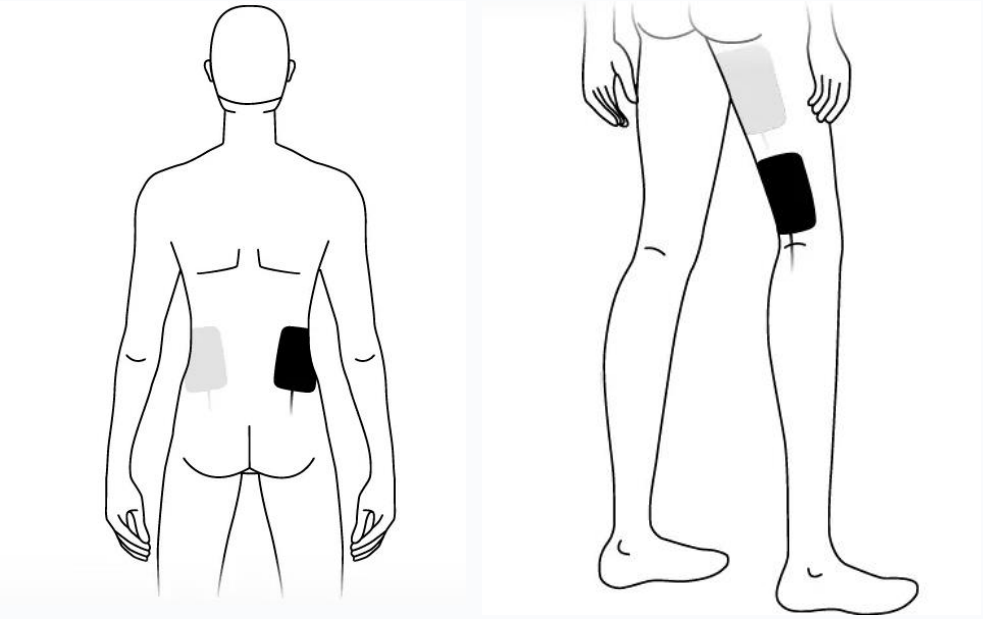

Ejemplo de configuración

WINBACK

MODO **ACADEMY**

4 programas de manos libres

PUSHBACK
⏱ 25 min
Acción circulatoria

Este protocolo combina efectos diatérmicos, analgésicos y mecánicos mediante el bombeo muscular. Se puede aplicar localmente colocando dos electrodos alrededor de la articulación a drenar. La intensidad de la estimulación muscular debe ajustarse según la sensibilidad del paciente.

👉 **saber más**

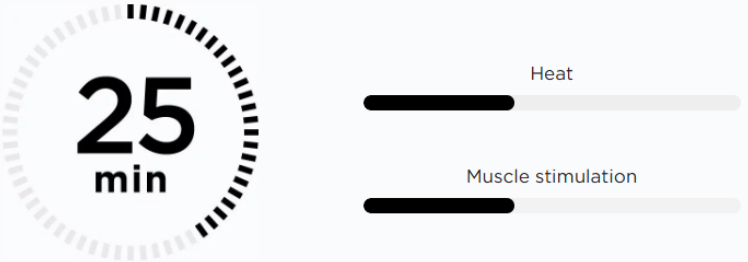

RET (Low 50%)
Deep vasodilation.

Hi-TENS Dynamic
Local pain relief.

Hi-EMS Pushback+ (40%)
Alternating contractions of striated and smooth muscles to create a veino-lymphatic pumping effect.

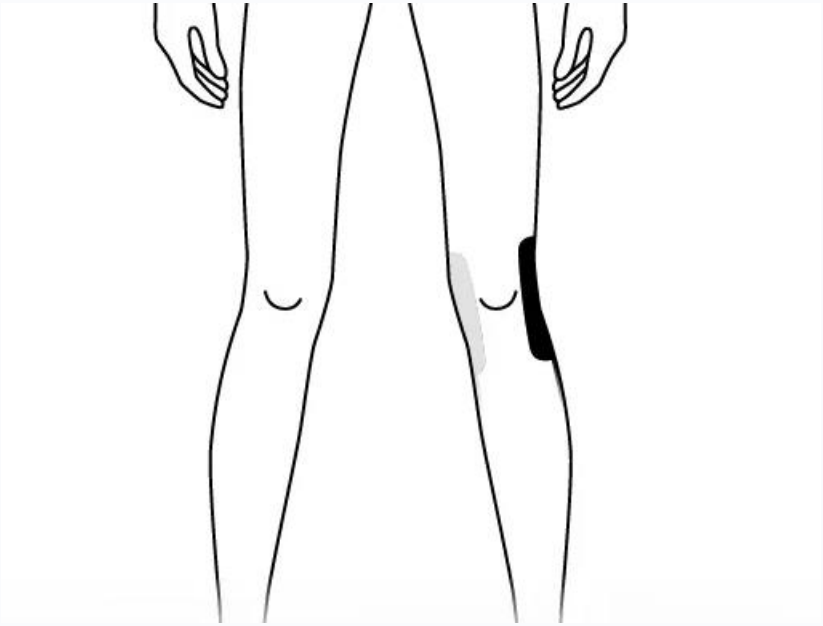

Ejemplo de configuración

WINBACK

MODO **ACADEMY**

4 programas de manos libres

PELVIC
⏱ 20 min
Alivio del dolor y descongestión

Este protocolo, cuyo objetivo es facilitar el flujo sanguíneo y aliviar el dolor, se utiliza con dos electrodos colocados alrededor de la pelvis inferior. La intensidad de la estimulación muscular se ajusta según la comodidad del paciente. Se recomienda especialmente para el tratamiento del dolor pélvico.

👉 **saber más**

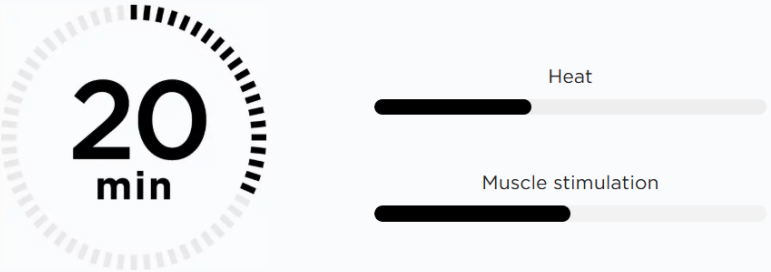

RET (Low 40%)
Vasodilation and deep pain relief, facilitates blood flow.

Hi-TENS Dynamic
Local pain relief.

Hi-EMS PELVIC+ (30%)
Alternating stimulation of smooth and striated muscles.

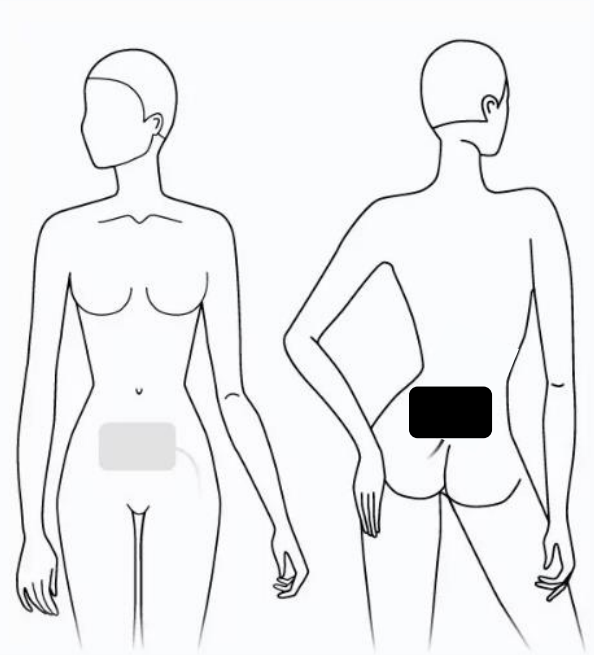

Configuración única

WINBACK

MODO **ACADEMY**

4 programas de manos libres

Lista de los 4 programas manos libres de Care

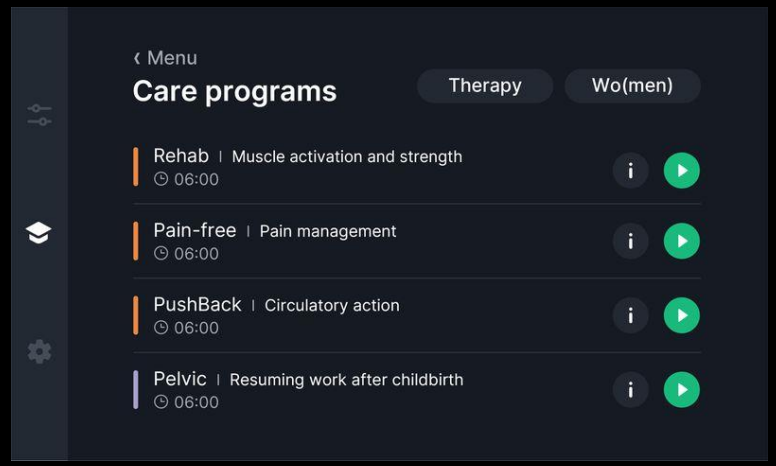

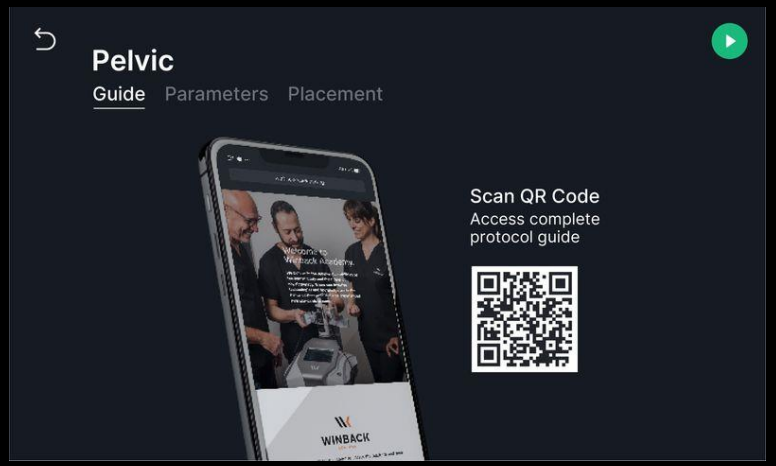

Acceso a la guía de programación a través de la plataforma de la Academia

Detalles de la configuración y los pasos del programa

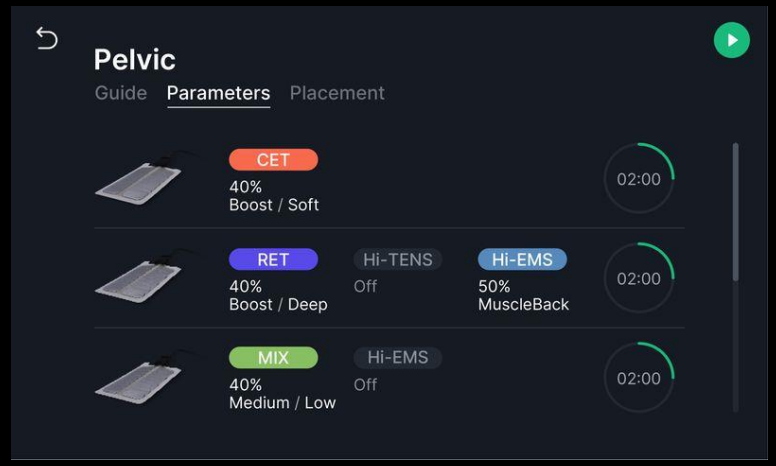

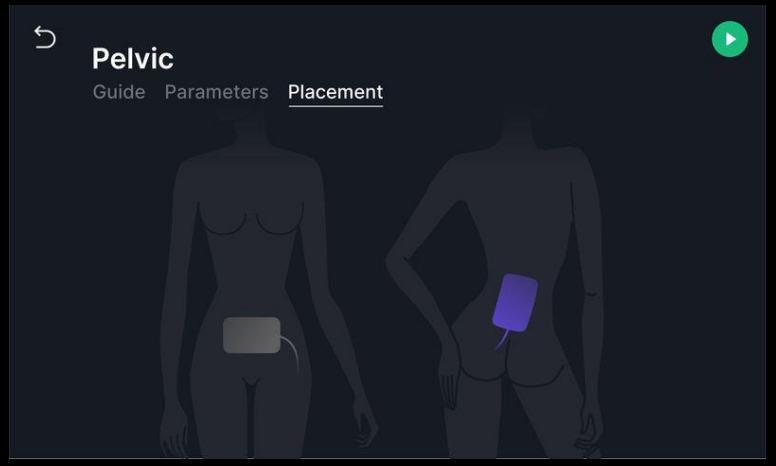

Colocación de electrodos (placas adhesivas)

MODO **ACADEMY**

Una vez seleccionado el programa, aparece la interfaz como se muestra a continuación.

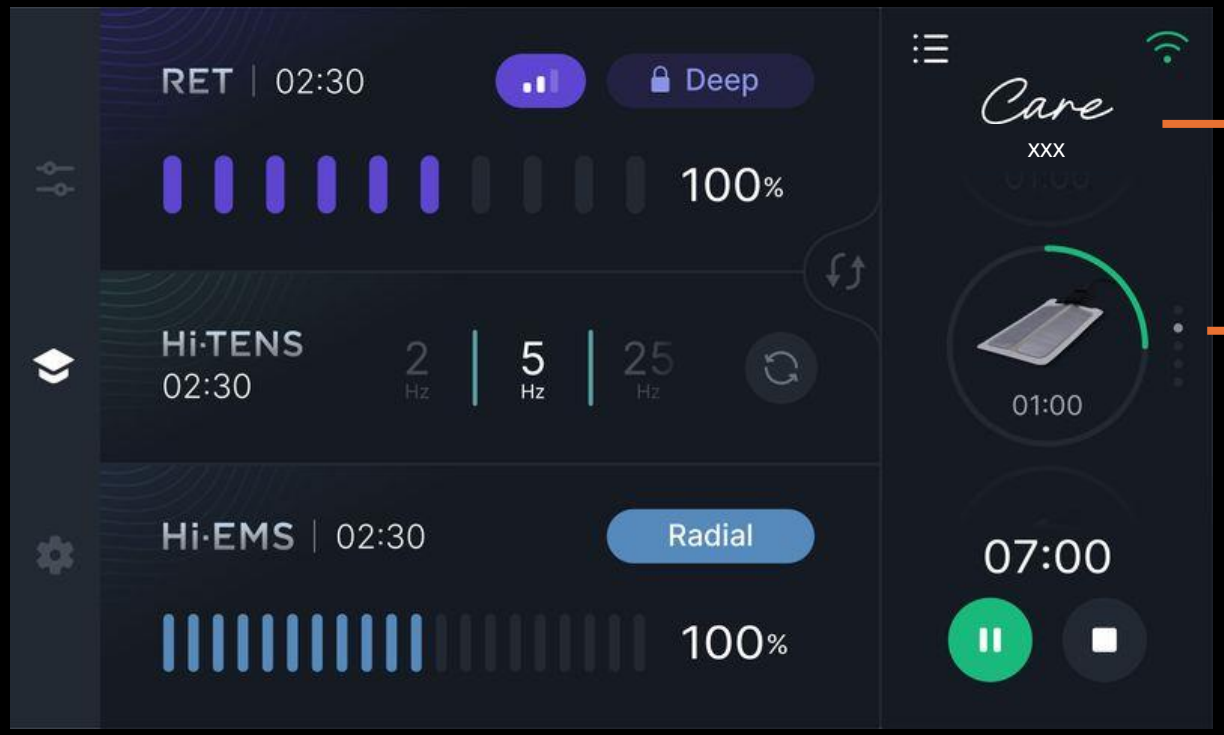

Nombre del programa

Etapa actual

Detalles de la configuración del escenario actual

WINBACK

WINBACK

ACADEMY